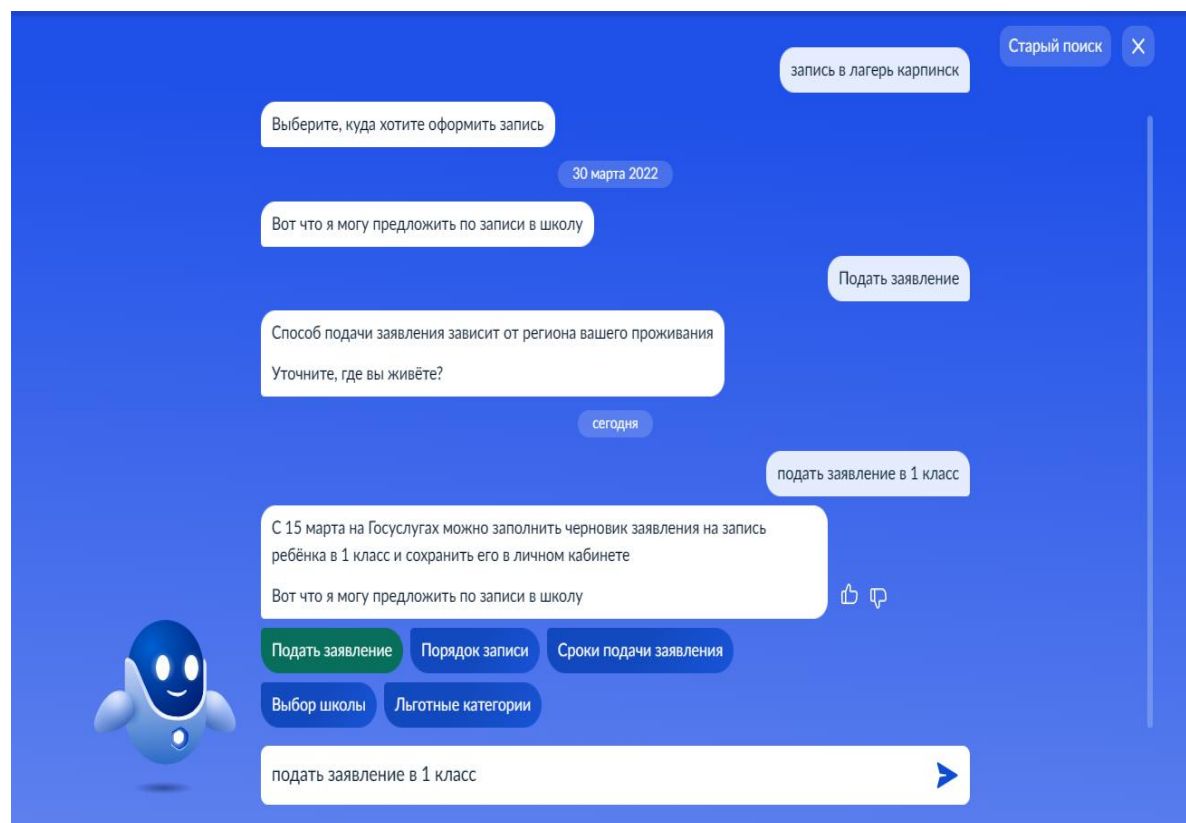


# Алгоритм подачи заявления в 1 классы

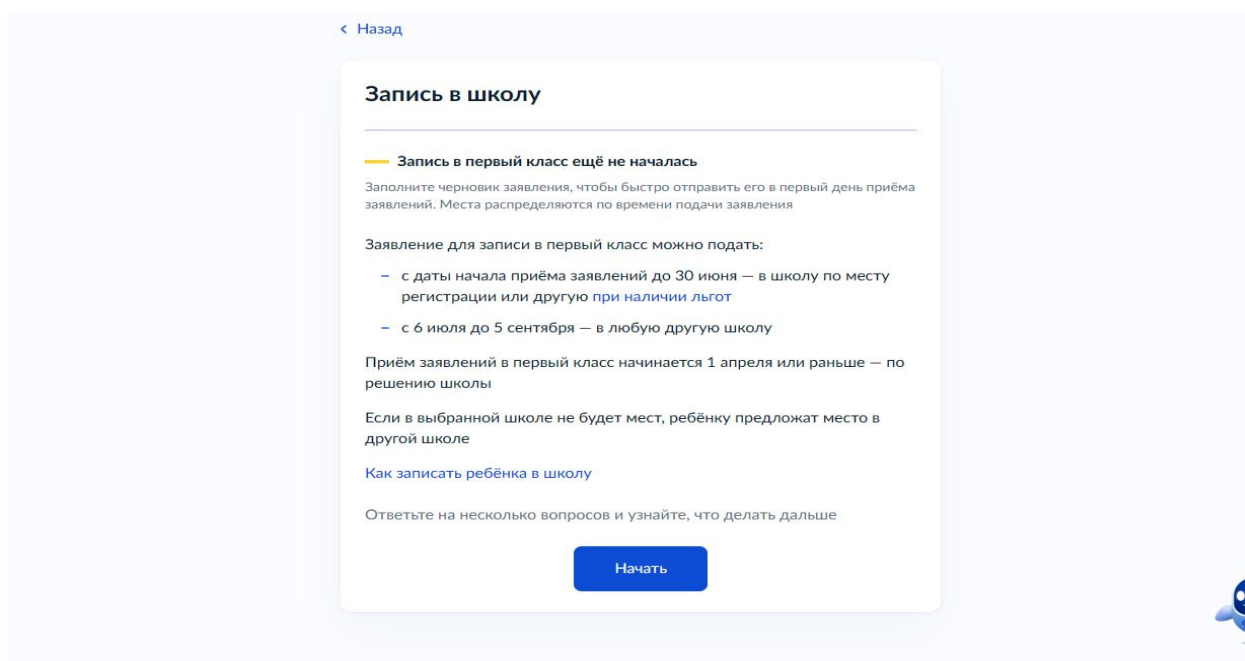
1. Зайти на Портал государственных услуг Российской Федерации <https://www.gosuslugi.ru/>
2. Набрать в поисковой строке «Подать заявление в 1 класс»



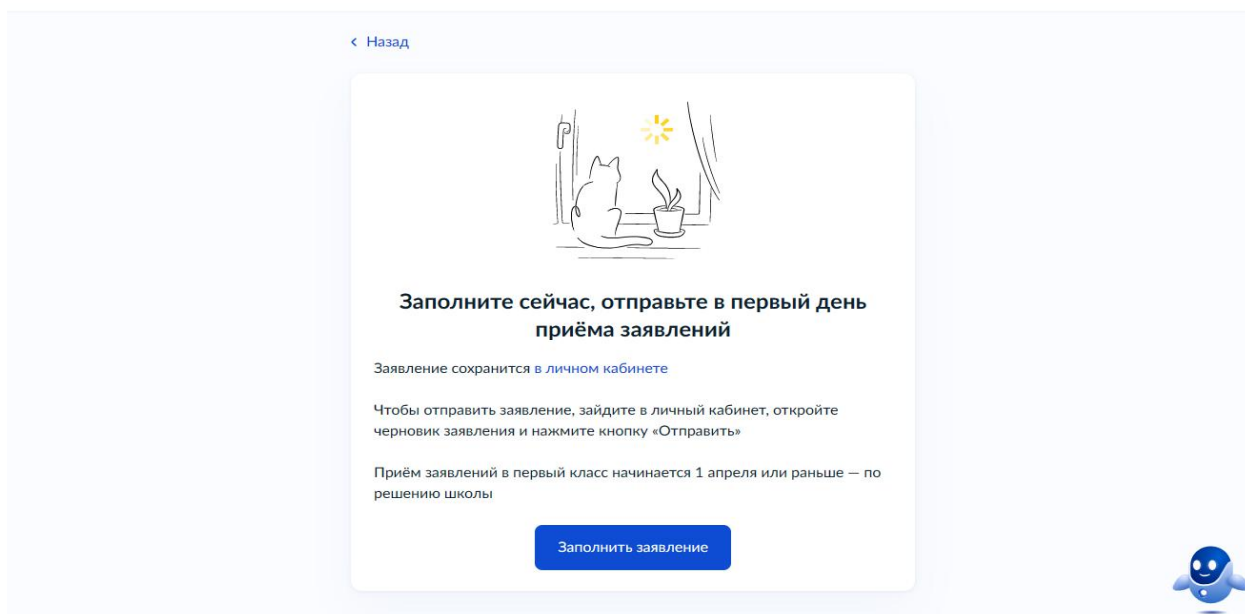
3. Нажать на кнопку «Подать заявление»



4. До 1 апреля 2025 года Вы не сможете подать заявление в 1 класс, но сможете создать черновик и 1 апреля им воспользоваться.  
Для этого необходимо нажать кнопку «Начать»



5. Нажмите на кнопку «Заполнить заявление»



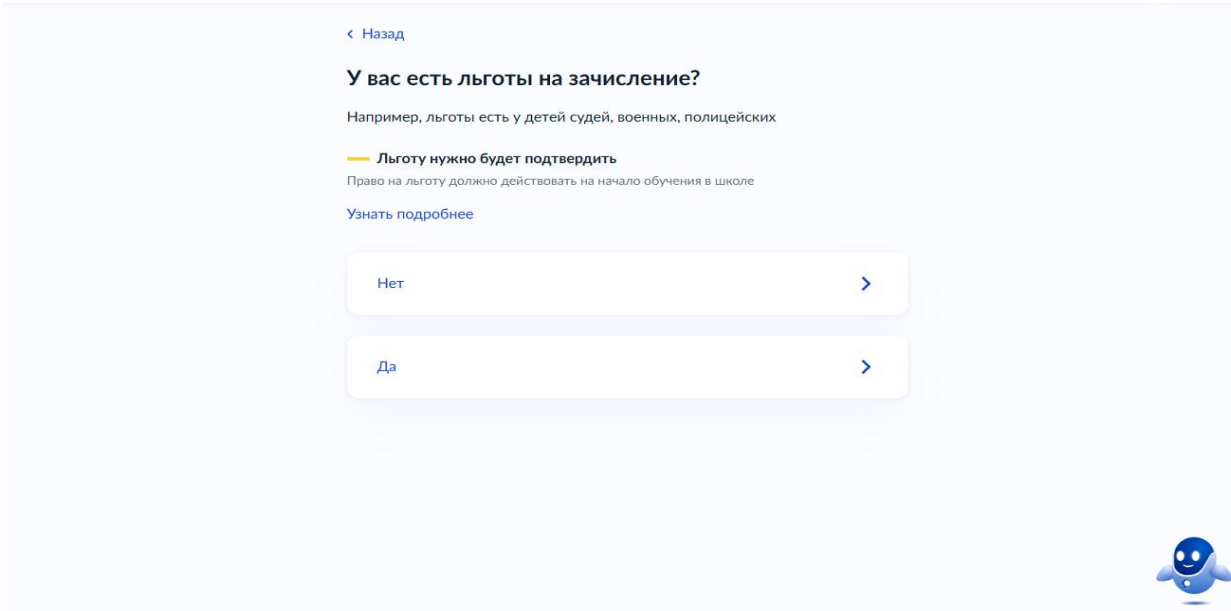
6. Необходимо выбрать есть ли у Вас льгота.

**ВНИМАНИЕ! Льготы выбирают только те, у кого есть первоочередное право!**

**Первоочередное право** записи в первый класс имеют дети военнослужащих по месту жительства их семей, дети сотрудников полиции и органов внутренних дел, не являющихся сотрудниками полиции, по месту жительства, дети сотрудников ФСИН, ФССП, ФТС, противопожарной службы по месту жительства.

## С преимущественным правом необходимо выбрать кнопку «Нет»

Ребенок, в том числе усыновленный (удочеренный) или находящийся под опекой или попечительством в семье, включая приемную семью либо в случаях, предусмотренных законами субъектов Российской Федерации, патронатную семью, имеет **право преимущественного приема на обучение** по основным общеобразовательным программам в государственную или муниципальную образовательную организацию, в которой обучаются его брат и (или) сестра (полнородные и неполнородные, усыновленные (удочеренные), дети, опекунами (попечителями) которых являются родители (законные представители) этого ребенка, или дети, родителями (законными представителями) которых являются опекуны (попечители) этого ребенка,



The screenshot shows a web interface with a light blue background. At the top left, there is a link '< Назад'. The main heading is 'У вас есть льготы на зачисление?'. Below it, there is a note: 'Например, льготы есть у детей судей, военных, полицейских'. A yellow bar highlights the text 'Льготу нужно будет подтвердить', followed by a smaller note: 'Право на льготу должно действовать на начало обучения в школе'. There is a link 'Узнать подробнее'. At the bottom, there are two buttons: 'Нет' and 'Да', both with a right-pointing arrow. In the bottom right corner, there is a small blue robot icon.

7. Если есть преимущественное право, необходимо нажать кнопку «Да, в семье есть школьник», если нет, то соответственно «Нет»

[< Назад](#)


**Есть ли в семье другой ребёнок, который ходит в выбранную школу?**

Ребёнка зачислят в школу в преимущественном порядке, если в ней уже учатся его брат или сестра — при наличии свободных мест

[Подробнее о льготе](#)

Нет >

Да, в семье есть школьник >



## 8. Далее укажите, кем Вы приходитесь ребёнку

[< Назад](#)


**Кем вы приходитесь ребёнку?**

Заявление может подать любой из родителей или опекун ребёнка

Опекуну понадобится акт о назначении его опекуном

Родитель >

Иной законный представитель >



## 9. Перейдите к заявлению

[← Назад](#)

### Для подачи заявления вам потребуется


- Паспортные данные
- Реквизиты свидетельства о рождении ребёнка
- Номер или название школы, куда хотите отдать ребёнка
- Сведения о регистрации — вашей и ребёнка

**Срок исполнения**  
Ребёнок будет зачислен в школу после предоставления оригиналов документов и издания акта о приёме на обучение  
[Этапы зачисления](#)

**Результат**  
В личный кабинет придёт уведомление о зачислении ребёнка в первый класс

**Школу придётся посетить лично**  
После рассмотрения заявления отнесите оригиналы документов в школу

[Перейти к заявлению](#)



## 10. Укажите место регистрации свое и ребенка


[← Назад](#)

### Ребёнок зарегистрирован с вами?

624936, обл. Свердловская, г. Карпинск, ул. Мира, д. 83, кв. 48

Да [→](#)

Нет [→](#)



11. Если у Вас выбрано преимущественное право, но нужно вручную внести данные о выбираемой школе, в которой обучается старший ребенок, если нет преимущественного права, то см. п.11

[< Назад](#)

## Укажите школу

### Чтобы увидеть полный список, заполните все поля

Сначала в списке появятся школы регионального уровня, потом — муниципальные

Регион



Не нашли свой регион?  
[Возможные причины](#)

Продолжить



## Укажите школу

### Чтобы увидеть полный список, заполните все поля

Сначала в списке появятся школы регионального уровня, потом — муниципальные

Регион

Свердловская



Не нашли свой регион?  
[Возможные причины](#)

Муниципальный район/округ

Карпинск



Населённый пункт

Карпинск



Школа

Обязательно для заполнения



Продолжить



**Чтобы увидеть полный список, заполните все поля**

Сначала в списке появятся школы регионального уровня, потом – муниципальные


Регион

Свердловская

Не нашли свой регион?  
Возможные причины

- Муниципальное автономное общеобразовательное учреждение средняя общеобразовательная школа № 16
- Муниципальное автономное общеобразовательное учреждение средняя общеобразовательная школа № 2
- Муниципальное автономное общеобразовательное учреждение средняя общеобразовательная школа № 5
- Муниципальное автономное общеобразовательное учреждение средняя общеобразовательная школа № 6

Продолжить



12. При отсутствии преимущественного права у Вас автоматически в соответствии с местом регистрации будет выбрана школа, к которой Вы прикреплены. Нажимаете на кнопку «Продолжить»

Муниципальный район/округ

Карпинск

Населённый пункт

Карпинск

Школа

Муниципальное автономное общеобразовательное учре...


**Вы указали**

Муниципальное автономное общеобразовательное учреждение средняя общеобразовательная школа № 6  
624930 Свердловская обл., Карпинск г.о., Карпинск г., Куйбышева ул., д. 27

Количество мест: 100

Наличие мест не гарантирует зачисление в выбранную школу  
Сведения о свободных местах могут обновляться школами с задержкой

Продолжить



13. Далее Вам необходимо заполнить сведения о ребенке

[< Назад](#)

### Вам нужны дополнительные языки для обучения и изучения в качестве родного?

Обычно в школах проводят занятия на русском языке и изучают его в качестве родного

В некоторых школах можно выбрать другие языки — уточните это перед подачей заявления

#### — Другой язык не гарантируется

Ваше пожелание будет учтено, если школа предоставляет возможность выбрать язык. Если её нет, выбор языка не повлияет на зачисление ребёнка

Нет, только русский язык



Да



[< Назад](#)

### Ребёнку нужны специальные условия?

Могут быть нужны детям с ограниченными возможностями здоровья. Понадобится заключение психолого-медико-педагогической комиссии (ПМПК)

Нажимая «Да», вы даёте согласие на обучение по адаптированной образовательной программе

Нет



Да



14. Если Вы создавали «Черновик заявления», то не забудьте 1 апреля 2025 г в 00.00 часов направить данное заявление.